

Γειά σας! Είμαι η Αννέτα Μαυρίδου και τα τελευταία χρόνια μελετώ και εφαρμόζω στην πράξη τη θεωρία της Πολλαπλής Νοημοσύνης του Gardner, δημιουργώντας εκπαιδευτικές δραστηριότητες που καλλιεργούν και ενισχύουν όλες τις νοημοσύνες.

Ως παιδαγωγός, μουσικοπαιδαγωγός και μητέρα δύο παιδιών, ηλικίας 3.5 και 6.5 ετών, αντλώ καθημερινά έμπνευση από την περιέργεια και τις μοναδικές τους ικανότητες. Οι δραστηριότητές μου συνδυάζουν το παιχνίδι, τη δημιουργικότητα και τη μάθηση, δίνοντας στα παιδιά την ευκαιρία να ανακαλύψουν και να ξεδιπλώσουν το δυναμικό τους μέσα σε ένα περιβάλλον χαράς και εξερεύνησης.

Παρακάτω θα βρείτε μία δραστηριότητα που θα κάνει τα παιδιά να ενθουσιαστούν! Ο μικρός μας πιγκουίνος πεινάει και χρειάζεται τη βοήθεια των παιδιών για να χορτάσει! Με αυτή τη διασκεδαστική δραστηριότητα, τα παιδιά θα έχουν την ευκαιρία να ταΐσουν τον πιγκουίνο, ενώ παράλληλα θα αναπτύξουν δεξιότητες όπως η αναγνώριση αριθμών, γραμμάτων, η λεπτή κινητικότητα και η συγκέντρωση.

Η διαδικασία είναι απλή και γεμάτη φαντασία:

- Τα παιδιά ρίχνουν το ζάρι και ταΐζουν τον πιγκουίνο με τόσα «ψαράκια» όσα δείχνει ο αριθμός στο ζάρι με τη βοήθεια μιας τσιμπίδα.
- Εναλλακτικά, κάθε «ψαράκι» έχει γραμμένο πάνω του ένα γράμμα. Ζητήστε από τα παιδιά να βρουν το σωστό γράμμα και να ταΐσουν τον πιγκουίνο με αυτό.



Υλικά




- Εκτυπωμένες εικόνες
- Βαμμένο ρύζι σε μπλε χρώμα (τη διαδικασία θα τη βρείτε παντού [εδώ](#))
- Δισκάκι
- Ένα κομμένο μπουκάλι νερού
- Αυτοκόλλητο ρολό ντυσίματος βιβλίων
- Μαρκαδόρο για πίνακα
- Τσιμπίδα


Βήμα-Βήμα Διαδικασία

1. Κόβουμε την εικόνα με τον πιγκουίνο και κολλάμε την εικόνα πάνω σε λεπτό χαρτόνι. Καλύπτουμε την εικόνα με το αυτοκόλλητο ρολό για επιπλέον προστασία ή πλαστικοποιούμε εξ αρχής και κολλάμε πάνω στο μπουκάλι.
2. Κόβουμε τις εκτυπωμένες εικόνες με τα ψαράκια και τις καλύπτουμε με το αυτοκόλλητο ρολό για επιπλέον προστασία ή πλαστικοποιούμε εξ αρχής.

Καλή διασκέδαση και δημιουργία!







Εύχομαι να περάσετε υπέροχες στιγμές με τα παιδιά σας και να φτιάξετε όμορφες αναμνήσεις μαζί τους!

Για περισσότερες πληροφορίες και υλικό, μπορείτε να βρείτε στα παρακάτω:

Instagram: [anneta.mavridou](#)

Facebook: [Αννέτα Μαυρίδου](#)

TikTok: [anneta.mavridou](#)

Μείνετε συντονισμένοι για νέες δραστηριότητες και δωρεάν υλικό!

Πνευματικά Δικαιώματα © 2024 Αννέτα Μαυρίδου. Όλα τα δικαιώματα διατηρούνται.

Το περιεχόμενο που περιλαμβάνεται σε αυτό το έγγραφο, είναι πνευματική ιδιοκτησία της Αννέτας Μαυρίδου. Απαγορεύεται η αναπαραγωγή, η διανομή και η πώληση αυτού του υλικού, ολόκληρου ή εν μέρει. Επίσης, απαγορεύεται η αναδημοσίευση χωρίς την επαρκή αναφορά στη δημιουργό.

Άδειες χρήσης:

Για την απόκτηση άδειας για τη δημόσια χρήση, την αναπαραγωγή ή τη διανομή του υλικού, παρακαλούμε επικοινωνήστε με τη δημιουργό στο anneta.mauridou@gmail.com

Χρήση υλικού:

Το υλικό μπορεί να εκτυπωθεί και να αξιοποιηθεί για προσωπική χρήση στο σπίτι ή σε εκπαιδευτικό περιβάλλον.

